



LPガス 日常の注意点




■ ガス器具をご使用されるときは

1. LPガスは、専用のガス器具でなければご使用いただけません。お取引のLPガス販売店を通じてご購入されることをお勧めいたします。
2. LPガスは、都市ガス用ガス器具では、ご利用できません。
3. ガス器具の取扱説明書をよくお読みになってから、お使い下さい。




■ 点火するときは

1. ガス器具に点火するとき、消火するとき、必ず目で確認して下さい。
2. ガス器具のそばには、燃えやすいものを置かないで下さい。
3. ガスの炎は、青い炎が正常です。赤い炎は不完全燃焼です。
4. ガスをお使いの際は、その場を離れてはいけません。




■ ガス器具は

1. 就寝前やお出かけになる時は、器具栓、元栓を閉めて下さい。
2. 使用していない元栓には、ゴムキャップを必ずお付け下さい。
3. ゴム管は、ひび割れや硬くなってきたら、新しいものに取り替えて下さい。
4. ガスコンロの目詰まりは、不完全燃焼の原因となりますので、ときどき器具ブラシなどで掃除して下さい。
5. その他、ご心配な点、ご相談などはLPガス販売店へご連絡下さい。



■ CO中毒に注意

1. LPガスは燃焼時に大量の空気(酸素)を必要とします。換気を十分にしないと不完全燃焼を起こし、CO中毒が発生する原因となります。
2. CO中毒は酸素不足によって発生します。LPガスを使用する際は、換気扇を回したり、ときどき窓を開けたりして換気して下さい。
3. 台所の小型湯沸器でお風呂へお湯を引いたり、シャワーとして使用したりすることは絶対にしないで下さい。
4. ガス排気口に、鳥の巣や異物がつまっていないか、こまめに点検して下さい。また、排気筒がはずれていないか、などよく点検して下さい。



■ 安全なガス器具

1. 新しいガス器具には、「不完全燃焼防止装置」や「立消え安全装置」など安心な機能がついています。
2. ご利用になっているガス器具には、安全装置がついていますか？
よく分からないときは、LPガス販売店へご連絡下さい。